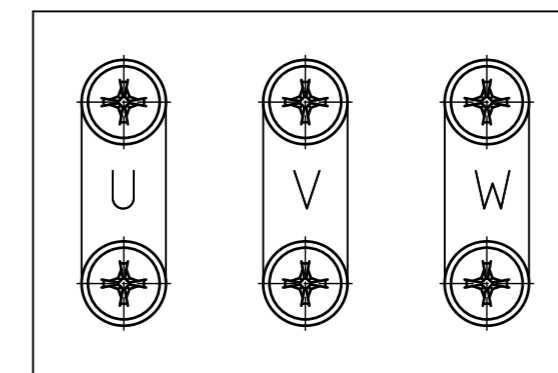
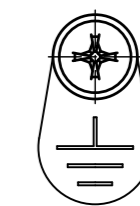


- 1、主轴电机由变频器(或驱动器)供电,电机必须接地!
- 2、冷却风机电源:AC380V-50Hz。如电源变化,订货时说明。冷却风机向电机轴的方向鼓风,如果鼓风方向相反,请调换2根电源接线。
- 3、电机无机座减短了电机散热路径,电机内外温差接近,散热效果好。因表面高温,请勿触摸!
- 4、电机选用耐高温轴承。
- 5、安装联接盘时请勿强力打击,以免损伤轴伸及轴承。

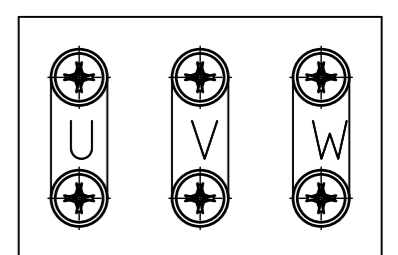
Motor
电机电源



Earth
接地线



Fan
冷却风机电源



型号	额定						过载 S3/S6		恒功率时最高转速	最高转速	转动惯量	重量
	功率	转矩	电压	电流	频率	转速	功率	转矩				
	kW	Nm	V	A	Hz	rpm	kW	Nm				
ZD320B35-1545	45	287	380	79.8	50.7	1500	45	350	4000	6000	0.355	278

						ZD320B35-1545380JFX			SIAONCHIOE		
									主轴电机		
标记	处数	分区	更改文件号	签名	年、月、日						
设计			标准化		230817	阶段标记	重量	比例			
审核											
工艺			批准			共 1 张 第 1 张					