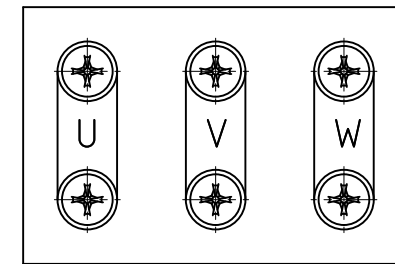
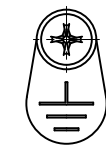


- 1、主轴电机由变频器(或驱动器)供电,电机必须接地!
- 2、冷却风机电源:AC380V-50Hz。如电源变化,订货时说明。冷却风机向电机轴的方向鼓风,如果鼓风方向相反,请调换2根电源接线。
- 3、电机无机座减短了电机散热路径,电机内外温差接近,散热效果好。因表面高温,请勿触摸!
- 4、电机选用耐高温轴承。
- 5、安装联接盘时请勿强力打击,以免损伤轴伸及轴承。

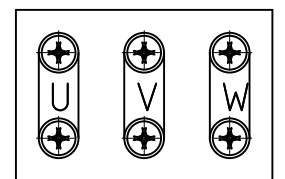
Motor
电机电源



Earth
接地线



Fan
冷却风机电源



型号	额定						过载 S3/S6		最高转速	转动惯量	重量	
	功率	转矩	电压	电流	频率	转速	功率	转矩				
	kW	Nm	V	A	Hz	rpm	kW	Nm				
ZB320B35-50010380JFX	10	191	380	21.4	17.4	500	14	267	1250	2000	0.236	228

						ZB320B35-50010380JFX			SIAONCHIOE		
标记 处数 分区 更改文件号 签名 年、月、日									主轴电机		
设计						标准化			230817		
审核						阶段标记			重量 比例		
工艺						批准			共 1 张 第 1 张		